

PRELUDE XL

15/16" Sistema de Te Expuesta



Atributos Principales de Selección

- **PeakForm** - Perfil patentado que aumenta la fortaleza y estabilidad para un rendimiento mejorado durante la instalación
- **SuperLock** - Abrazadera de Te principal diseñada para lograr una conexión fuerte y segura con rápida y precisa alineación, confirmada mediante un sonido seco; fácil de desmontar/reubicar (patente pendiente)

- Cubierta galvanizada por baño en caliente inhibe la formación de óxido rojo mejor que los sistemas pintados o electrogalvanizados
- Costura de fabricación patentada** (Rotary-stitch) que aumenta la resistencia a la torsión y da extra estabilidad durante la instalación
- Detalle con Conector recto XL permite asegurar la conexión; fácil de desmontar, volver a utilizar o reubicar

- Sistema ultra moderno con punto de contracción para las opciones Fire Guard; provee mayor fortaleza e impide la distorsión de la superficie del sistema durante la instalación

Contenido Reciclado:

25%

Aplicaciones Típicas

- Locales comerciales
- Escuelas
- Oficinas
- Hotelaría

Selección Visual

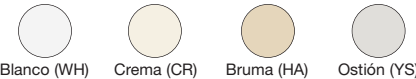
Selección de Rendimiento

SISTEMA DE SUSPENSION	NUMERO DE ARTICULO	DESCRIPCION	DIMENSIONES	SEPARACION ENTRE ALAMBRES DE COLGANTEO*		FUEGO/ LLAMA	ARTICULO FIRE GUARD N°	SEPARACION ENTRE ALAMBRES DE COLGANTEO DEL SISTEMA FIRE GUARD*		ZONA SISMICA	CLASE DE RESISTENCIA/ ASTM
				LBS./PIE LIN.	LBS./PIE LIN.			4 Ft.	5 Ft.		
PRELUDE XL				4 Ft.	5 Ft.			4 Ft.	5 Ft.		
15/16"	7301	Te Principal RS 12'	144 x 15/16 x 1-11/16"	16.5	8.73		8301	16.5	8.73		RS
15/16"	7300††	Te Principal RI 12'	144 x 15/16 x 1-11/16"	13.0	6.35		8300	13.0	6.35		RI
15/16"	7305††	Te Principal RI 140"	140 x 15/16 x 1-11/16"	13.0	6.35	-	-	-	-		RI
15/16"	7302	Te Principal RI 10'	120 x 15/16 x 1-11/16"	13.0	6.35	-	-	-	-		RI
15/16"	XL7380	Te Secundaria 8'	96 x 15/16 x 1-11/16"	11.90**	-	-	-	-	-		-
15/16"	XL7390	Te Secundaria 6'	72 x 15/16 x 1-11/16"	12.23***	-	-	-	-	-		-
15/16"	XL7357	Te Secundaria 5' Cortes a cada 6" al Centro	60 x 15/16 x 1-11/16"	-	7.47	-	-	-	-		-
15/16"	XL7358††	Te Secundaria 5' Cortes a cada 20" al Centro	60 x 15/16 x 1-1/2"	-	7.57	-	-	-	-		-
15/16"	XL7341	Te Secundaria 4'	48 x 15/16 x 1-11/16"	16.59	-		XL8341	16.59	-		-
15/16"	XL7340	Te Secundaria 4'	48 x 15/16 x 1-11/16"	12.25	-		XL8340	12.25	-		-
15/16"	XL7342	Te Secundaria 4'	48 x 15/16 x 1-1/2"	9.00	-	-	-	-	-		-
15/16"	XL7348††	Te Secundaria 4'	48 x 15/16 x 1-3/8"	7.35	-	-	-	-	-		-
15/16"	XL7148	Te Secundaria 4'	48 x 15/16 x 1-3/16"	6.0	-	-	-	-	-		-
15/16"	XL7330	Te Secundaria 3'	36 x 15/16 x 1-11/16"	23.11	-	-	-	-	-		-
15/16"	XL7378	Te Secundaria 30"	30 x 15/16 x 1-3/8"	20.84	-	-	-	-	-		-
15/16"	XL7328††	Te Secundaria 2'	24 x 15/16 x 1-3/8"	40.45	-		XL8323	40.45	-		-
15/16"	XL7128	Te Secundaria 2'	24 x 15/16 x 1-3/16"	33.0	-	-	-	-	-		-
15/16"		Te Secundaria 2'	24 x 15/16 x 1-1/2"	-	-		XL8320	61.33	-		-
15/16"	XL7368††	Te Secundaria 20"	20 x 15/16 x 1-3/8"	40.45	-	-	-	-	-		-
15/16"	XL7318††	Te Secundaria 1'	12 x 15/16 x 1-3/8"	40.45	-	-	-	-	-		-
Moldura											
7/8"	7800	Angulo Perimetral 12'	144 x 7/8 x 7/8"	-	-	-	-	-	-	-	-
2"	7810	Angulo Perimetral 10'	120 x 2 x 2"	-	-	-	-	-	-	-	-

* Extensión Simple
 ** Alambre de Colganteo de Apoyo para Extensión Media
 *** Información sobre Separación entre Alambres de Colganteo (3' y 6') disponible si se solicita
 † Patente EE.UU. y Foránea
 †† Artículos disponibles en sistema métrico

Selección de Colores

ColorReady • Tonos Claros



Acabados Brillantes

Tonos Oscuros

Acabados Metálicos

NOTA: Artículos 7302, 7305, 8301, XL7124, XL7380, XL7357, XL7358, XL8341, XL7148, XL7348, XL7330, XL7378, XL7368, XL7128, XL7318, XL7340, XL7390 y XL8320 disponibles en blanco únicamente. Únicamente los artículos 7300, XL7342, XL7328 y 7800 disponibles en acabado transparente galvanizado por baño en caliente

Debido a limitaciones de imprenta, los colores reales del producto pueden variar a los mostrados en esta página.

Detalles

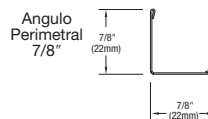
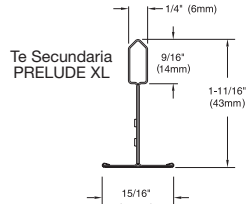
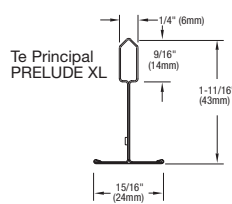
Para más información, consultar CS-3344



Te Principal PRELUDE XL



Te Secundaria PRELUDE XL



Sistemas de Suspensión - Estándar
 aplicación general / sistema con retícula de te expuesta



Motivo Disponible Mundialmente