

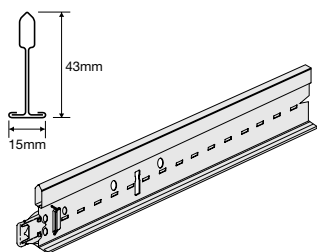
TRULOK PRELUDE 15 TL

Système de Suspension Apparent 15 mm (nominal)

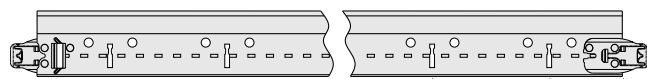
Principales Caractéristiques

- **Peakform** est un profil porteur universel breveté conçu pour s'adapter aussi bien aux entretoises Prelude TL de type crochet/bord à bord qu'aux entretoises Prelude XL de type harpon/à épaulement
- La forme du bulbe **Peakform** accroît la solidité et la stabilité du profilé pour une performance générale améliorée
- Le clip **Superlock** du profil porteur est conçu pour une connexion solide et stable ainsi qu'un alignement rapide et fiable confirmé par le « clic » qu'il laisse entendre
- Facile à couper grâce à la forme du bulbe **Peakform**
- Poinçonnage renforçant la stabilité et la résistance à la torsion pendant l'installation
- Lumières tous les 100 mm pour plus de flexibilité (longueur du profil 3600 mm)
- Entretoises Prelude TL avec nez crochet intégré formé par emboutissage et finition bord à bord
- Facile à démonter et à reposer
- Blanc Standard Armstrong

Profil Porteur Peakform 15 avec clip Superlock

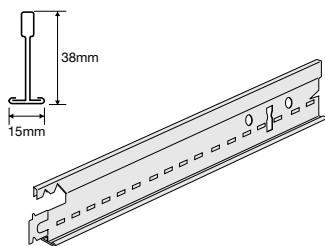


Référence	Dimensions		Quantité/ Carton		Poids/ Carton	Cartons/ Palette
	longueur (mm)	hauteur (mm)	pcs	ml	kg	
BP 30 40 33* A	3600	43	20	72,00	22,50	32
BP 30 43 33 A	3375	43	20	67,50	22,50	30

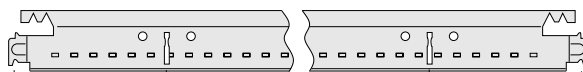


BP 31 40 3 2 A*	50	100	33 x 100	100	50
BP 31 43 3 3 A	337,5	675	2 x 675	675	337,5

Entretoise Prelude 15 TL Système Crochet

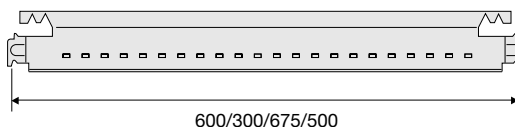


BP 10 30 33 A*	1200	38	60	72,00	20,70	72
BP 10 33 33	1350	38	60	81,00	26,00	72
BP 10 32 33	1000	38	60	60,00	20,00	72



BP 10 30 33 A *	300	2 x 300	300
BP 10 36 33	300	3 x 300	300
BP 10 33 33	337,5	2 x 337,5	337,5
BP 10 32 33	250	2 x 250	250

BP 10 20 33 A *	600	38	60	36,00	10,30	144
BP 10 24 33 A	300	38	120	36,00	11,50	144
BP 10 23 33	675	38	60	40,50	13,00	144
BP 10 22 33	500	38	60	30,00	10,00	144



Toutes les cotes sont exprimées en mm.

* Couleurs disponibles : Opal (OL), Carrara (CA), Platinum (PN), Noir (BK), Rouge (RD), Bleu (BE), Vert (GN), Ivoire (IY), Aluminium (AL), Laiton (BS), Chrome (CE), Brun (BN), Blanc RAL 9010 (WR).

L'alignement des entretoises est assuré par le positionnement du nez sur la droite du nez de l'entretoise en regard.

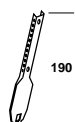
TRULOK PRELUDE 15 TL

Système de Suspension Apparent 15mm (nominal)

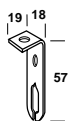
Caractéristiques Techniques

- **Matériau**
Ame repliée en acier galvanisé
- **Finition de Surface**
Peinture polyester cuite au four
- **Famille de Produits**
Système d'ossatures apparentes
- **Liaison Profil Porteur / Entretoise**
Liaison TL bord à bord
- **Nez**
Profil Porteur : connexion bulbe à bulbe, clip riveté sur l'âme du profil **Superlock**, simple poinçonnage
Entretoise TL : crochet intégré, simple poinçonnage
- **Feu**
Armstrong propose une large gamme de produits testés en réaction et résistance au feu. Pour obtenir le PV au feu correspondant à votre choix de dalle et ossature, merci de contacter notre Service Information Plafonds.

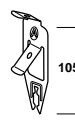
Accessoires



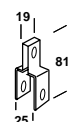
BPA 10230 A* Partie inférieure de Nonius



BPA AWDN 20 A* Coulisseau pour tige filetée

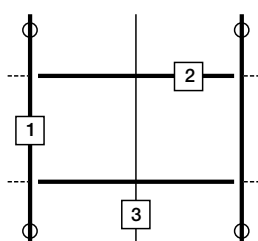


BPA 829 B* Coulisseau pour suspension rapide



BPA 7898 A* Clip de suspension directe sous ossature

Charges réparties admissibles



Charge maximum = 12kg/m²
Flèche maximum = L/360

Test Stangers Materials Science Laboratories

Pour autres réglementations nationales voir ci-dessous

Flèche maximum	L/300	L/360	L/400	L/500
Coeff Multiplicateur	1.2	1	0.9	0.72

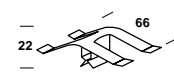
1 BP 30 40 33A 2 BP 10 30 33A 3 BP 10 20 33A

Accessoires (suite)



BPA 819 B

Cavalier non démontable pour panneaux de 6 - 30mm



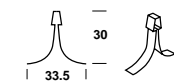
BPA 7912

Barrette anti-soulèvement pour panneaux de 40mm



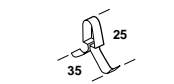
BPA 7902

Barrette anti-soulèvement pour panneaux de 18 - 25mm



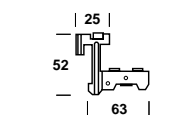
BPA 820 B

Cavalier pour panneaux de 15mm (Tegular/ MicroLook)



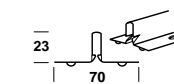
BPA 828 B

Cavalier de maintien pour panneaux de 15mm board



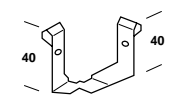
BPAC 1430 A*

Nez d'entretoise



BPA 7878 A*

Barrette anti-soulèvement pour panneaux de 16mm



BPA 7886 A*

Cornière support de luminaire pour ossature 15mm

Toutes les cotes sont exprimées en mm.

*Adapté au profil Peakform

Pour de plus amples informations, merci de contacter notre Service Information Plafonds.

France
Afrique Francophone
Armstrong Building Products SA
Bureaux Commerciaux France
Immeuble Paryseine
3 Allée de la Seine
94854 Ivry-sur-Seine
France
N° Vert 0 800 41 36 43 **APPEL GRATUIT**
Fax: (+33) 01 45 21 04 11
www.armstrong.fr
e-mail: info-info@armstrong.com

Belgique & Luxembourg
Armstrong Building Products B.V.
Bureaux Commerciaux Belgique
Office Building Quadrium
Claudius Prinsenlaan 126
4818 CP Breda
Pays-Bas
Tel: (+32) 02 223 0072
Fax: (+31) 076 521 0407
www.armstrong-plafonds.be
e-mail: benelux-info@armstrong.com

Tous les descriptifs produits sont sujets à modification sans préavis.