

STERK • MAKKELIJK • ZEKER



Een innovatie in hoofdprofielen

Armstrong introduceert Peakform, een geavanceerd ontwerp in hoofdprofielen voor systeemplafonds.

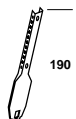
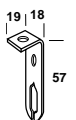
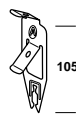
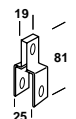
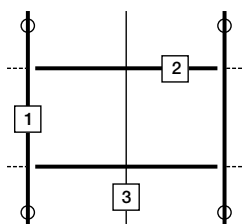
Een hoofdprofiel dat niet alleen sterker en stabiel is, maar ook snel en makkelijk te monteren.

TRULOK PRELUDE 15 TL

15 mm zichtbaar ophangstelsysteem (nominaal)

Technische gegevens

- **Materiaal**
Hoogwaardig gegalvaniseerd staal
- **Afwerking**
Polyester verf
- **Product serie**
Zichtbaar ophangstelsysteem
- **Hoofdprofiel / Tussenprofiel verbinding**
TL rechte onderflens
- **Koppeling**
Hoofdprofiel : bulb tegen bulb verbinding door middel van een nauwkeurig bevestigde **Superlock** clip, enkele stitching
TL tussenprofiel : geïntegreerde koppeling, enkele stitching
- **Brandwerendheid**
Armstrong biedt een uitgebreid gamma van ophangsystemen en plafondtegels voor het samenstellen van een brandwerend plafond. Voor meer informatie, gelieve contact op te nemen met ons Market Service Center.

AccessoiresBPA 10230 A*
Onderstuk nonius hangerBPA AWDN 20 A*
Beugel voor draadeindbevestigingBPA 829 B*
SnelhangerBPA 7898 A*
Bevestigingsclip voor extra belasting**Belasting- / doorbuigingsstabel**

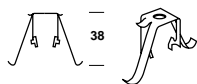
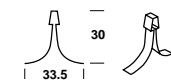
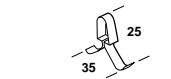
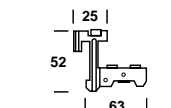
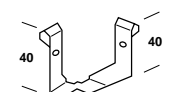
Maximale belasting = 12kg/m²
(bij een overspanning L en een maximale doorbuiging van L/360)

Testen uitgevoerd door Stangers Materials Science Laboratories, UK

De maximaal toegestane belasting voor een van de andere doorbuigingslimieten wordt verkregen door vermenigvuldiging met de aangegeven factor

Maximale doorbuiging bij een overspanning (L)	L/300	L/360	L/400	L/500
Vermenigvuldigingsfactor	1,2	1	0,9	0,72

1 BP 30 40 33A 2 BP 10 30 33A 3 BP 10 20 33A

Accessoires (vervolg)BPA 819 B
Opwaaiveer voor paneeldikte 6-30mmBPA 7912
Opwaaiveer voor paneeldikte 40mmBPA 7902
Opwaaiveer voor paneeldikte 18-25mmBPA 820 B
Opwaaiveer voor 15mm panelen (Tegular/MicroLook)BPA 828 B
Opwaaiveer voor 15mm board panelenBPAC 1430 A*
Variabele haakverbinding voor tussenprofielenBPA 7878 A*
OpwaaiveerBPA 7886 A*
Hoekclip voor extra ondersteuning service element

Alle afmetingen zijn in millimeters.

*Geschikt voor het Peakform hoofdprofiel

Voor meer informatie, gelieve contact op te nemen met ons Market Service Center.

Nederland

Armstrong Building Products B.V.
Verkoopkantoor Nederland
Office Building Quadrium
Claudius Prinsenlaan 126
4818 CP Breda
Nederland
Tel: (+31) 076 521 7733
Fax: (+31) 076 521 0407
www.armstrong.nl
e-mail: benelux-info@armstrong.com

België & Luxemburg

Armstrong Building Products B.V.
Bureaux Commerciaux Belgique
Office Building Quadrium
Claudius Prinsenlaan 126
4818 CP Breda
Nederland
Tel: (+32) 02 223 0072
Fax: (+31) 076 521 0407
www.armstrong-plafonds.be
e-mail: benelux-info@armstrong.com

Wijzigingen van product specificaties voorbehouden.

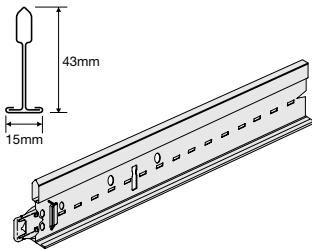
TRULOK PRELUDE 15 TL

15 mm zichtbaar ophangstelsel (nominaal)

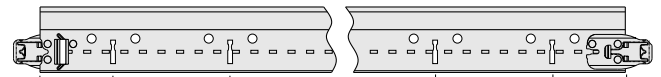
Eigenschappen

- **Peakform** gepatenteerd universeel hoofdprofiel voor gebruik met Prelude tussenprofielen voorzien van de TL haak-koppeling of de XL klik-koppeling
- De **Peakform** bulb zorgt voor verhoogde sterkte en stabiliteit
- **Superlock** hoofdprofiel clip ontwikkeld voor een sterke, precieze koppeling (hoorbaar door een klik) en een snelle en nauwkeurige uitlijning van de profielen
- Makkelijk te knippen dankzij de v-vormige **Peakform** bulb
- "Stitching" voor verhoogde weerstand tegen tordering en extra stabiliteit
- Sleufgaten om de 100 mm voor meer flexibiliteit (3600 mm lang hoofdprofiel)
- Prelude TL tussenprofielen met geïntegreerd gevormde haakkoppeling en rechte onderflans
- Gemakkelijk te installeren, uit te nemen en opnieuw te gebruiken
- Armstrong Global White

Peakform Hoofdprofiel 15 met Superlock clip

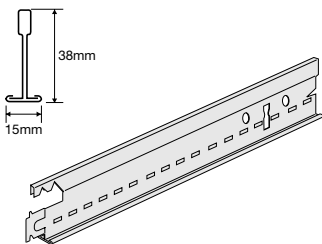


Item Nr.	Afmetingen		Inhoud/pak		Gewicht/pak kg	Pakken/Pallet
	lengte (mm)	hoogte	sts	lm		
BP 30 40 33 A*	3600	43	20	72,00	22,50	32
BP 30 43 33 A	3375	43	20	67,50	22,50	30

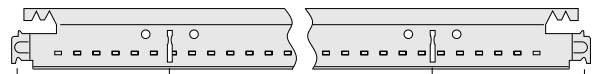


BP 31 40 32 A*	50	100	33 x 100	100	50
BP 31 43 33 A	337,5	675	2 x 675	675	337,5

Tussenprofiel Prelude 15 TL "Haak" systeem

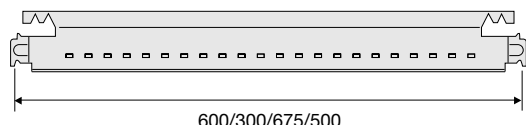


BP 10 30 33 A *	1200	38	60	72,00	20,70	72
BP 10 36 33	1500	38	60	90,00	28,00	20
BP 10 33 33	1350	38	60	81,00	26,00	72
BP 10 32 33	1000	38	60	60,00	20,00	72



BP 10 30 33 A *	300	2 x 300	300
BP 10 36 33	300	3 x 300	300
BP 10 33 33	337,5	2 x 337,5	337,5
BP 10 32 33	250	2 x 250	250

BP 10 20 33 A *	600	38	60	36,00	10,30	144
BP 10 24 33 A	300	38	120	36,00	11,50	144
BP 10 23 33	675	38	60	40,50	13,00	144
BP 10 22 33	500	38	60	30,00	10,00	144



Alle afmetingen zijn in millimeters.

* Kleuren beschikbaar : Opal (OL), Carrara (CA), Platinum (PN), Zwart (BK), Rood (RD), Blauw (BE), Groen (GN), Ivoor (IY), Aluminium (AL), Messing (BS), Chrom (CE), Bruin (BN), Wit RAL 9010 (WR).

Het centreren van de tussenprofielen geschiedt door de profielen rechts in de sleufgaten te steken



Een innovatie in hoofdprofielen

STERK PeakForm™ - sterk maar licht van gewicht

Het nieuwe hoogwaardige hoofdprofiel, stabiel, sterk en makkelijk in gebruik, is vervaardigd van staal voorzien van een electrogegalvaniseerde afwerking voor extra bescherming.

MAKKELIJK PeakForm™ maakt het u gemakkelijk

Voor een goede montage moeten hoofdprofielen recht en horizontaal blijven en dat is precies waarin Peakform uitblinkt. Peakform-hoofdprofielen worden geproduceerd met gebruikmaking van het gepatenteerde rotary 'stitching' proces, dat de twee verticale lagen mechanisch aan elkaar bevestigt. Dit proces geeft Peakform zijn unieke kracht en stabiliteit en beperkt bovendien de kans op tordering. Daarnaast zijn de Peakform pakken lichter in gewicht, waardoor u ze makkelijk kunt laden, lossen en verwerken.

PeakForm™ - zo op maat

Door zijn nieuw V-design is Peakform eenvoudiger recht en glad op maat te knippen dan een traditioneel profiel met een rechthoekige bovenkant.

ZEKER PeakForm™ - zeker gekoppeld

Superlock, de nieuwe koppeling van Peakform, zorgt voor een buitengewoon veilige koppeling, met verbeterde stabiliteit en uitlijning. Door het zijdelings insteken is het hoofdprofiel in een handomdraai te monteren en te demonteren.



Ervaar zelf hoe eenvoudig en snel de montage kan zijn van de hoofdprofielen Peakform. Neem voor meer informatie contact op met ons Market Service Center.

