

Sistema de perfilera CLEAN ROOM

Sistema de suspensión 24mm

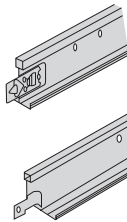
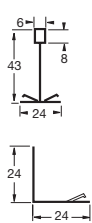
Características principales

- Aluminio de máxima resistencia a la corrosión y para entornos no magnéticos
- En aluminio coextrusionado
- Mejor junta de unión para el sellado entre placa y perfilera
- Uniones entre perfiles primarios más fáciles, conexiones tipo gancho
- Clips de sujeción para asegurar un buen sellado
- Sistema adecuado para uso en requerimiento ISO 14644-1 clase 4

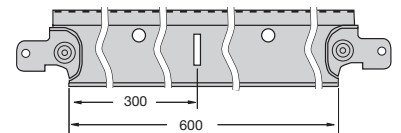
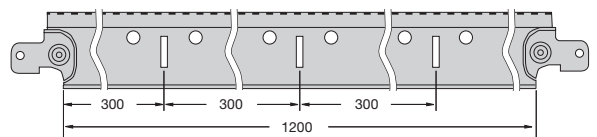
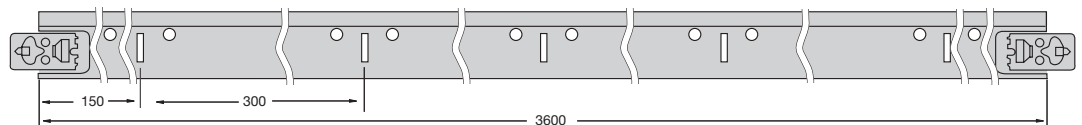
Aplicaciones usuales

- Automoción & aeropuertos
- Salas de ordenador
- Hospitales
- Fabricación Alta tecnología
- Entornos no magnéticos

Gama de producto para Salas Limpias



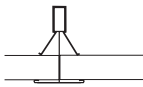
| Referencia nº | Descripción | Dimensiones | | Contenido / Cartón | | Peso/Cartón Kg. | Cartones/Palet |
|---------------|--------------------------------------------------------------|---------------|------------|--------------------|-----------------|-----------------|----------------|
| | | longitud (mm) | ancho (mm) | unidades | metros lineales | | |
| BPEA794044 | Aluminio coextrusionado CLEAN ROOM 3600mm/24mm Cara vista | 3600 | 43 | 20 | 72 | 24 | 20 |
| BPEA793044 | Aluminio coextrusionado CLEAN ROOM 1200mm/24mm Cara vista | 1200 | 43 | 60 | 72 | 26 | 20 |
| BPEA792044 | Aluminio coextrusionado CLEAN ROOM 600mm/24mm Cara vista | 600 | 43 | 60 | 36 | 12 | 40 |
| BPEA7801 | Aluminio coextrusionado CLEAN ROOM Angulo de borde 24 x 24mm | 3660 | 24 | 30 | 109.8 | 20 | 25 |



Todas las medidas expresadas en milímetros

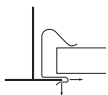
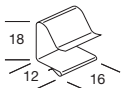


Accesorios



BP CHDC

Clips para entornos no magnéticos



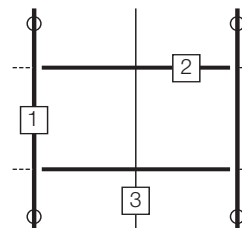
BPA 425 G

Clip de acceso para paneles Board

Datos físicos

- **Material**
Aluminio coextrusionado con junta
- **Conexión perfil principal / perfil secundario**
Aluminio coextrusionado para salas limpias - conexión nivelada
- **Familia de productos**
Sistema de perfilería vista
- **Terminación de los perfiles**
Perfil principal : conexión muesca contra muesca
Perfil secundario : sistema gancho

Capacidades de carga



Carga máxima = 10.5kg/m²
Distancia entre cuelgues 1200mm,
flecha de pando L/500
(4 mm máx.) de acuerdo a la
norma EN13964 Standard

- 1 **BPEA794044**
- 2 **BPEA793044**
- 3 **BPEA792044**

Todas las medidas expresadas en milímetros

España

Armstrong Building Products
Oficina de ventas España
Immeuble Paryseine
3 Allée de la Seine
94854 Ivry-sur-Seine
Francia

Tel: (+ 34) 91 642 04 99

00 800 90 21 03 68 LLAMADA GRATUITA

Fax: (+33) 1 4521 04 11

e-mail: info-espana@armstrong.com

www.armstrong.es/techos

Sede Social

Armstrong Architectural Products SL
Aribau, 308, Entresuelo 1a
08006 Barcelona
España

Otros mercados: www.armstrong-europe.com