

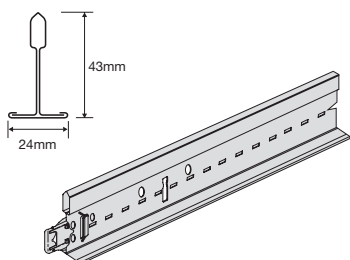
# TRULOK PRELUDE 24 XL<sup>2</sup>

Struttura a vista da 24mm (nominali)

## Caratteristiche principali

- Profilo portante universale **Peakform**, brevettato, compatibile sia con i traversini Prelude XL<sup>2</sup> a scatto sia con i traversini Prelude TLX ad aggancio.
- Il design del **Peakform** aumenta la rigidità e la stabilità del sistema.
- La clip **Superlock** del profilo portante è stata studiata per una connessione solida e sicura ed un perfetto allineamento confermato da un'udibile « click ».
- Facile da tagliare grazie al bulbo **Peakform**.
- Punzonatura per una maggiore resistenza alla torsione e stabilità durante l'installazione.
- Asole ogni 100 mm per una maggiore flessibilità (Lunghezza del profilo portante: 3600 mm).
- Traversini Prelude XL<sup>2</sup>, sistema a scatto, parte terminale con gancio rivettato.
- Facile da smontare e reinstallare.
- Armstrong Global White.

## Profilo portante Prelude 24 XL<sup>2</sup> (Sistema a scatto, override)

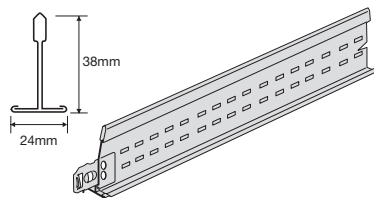


Codice articolo	Dimensioni lunghezza (mm)	Dimensioni altezza (mm)	Contenuto/Cartone pezzi	Peso/Cartone ml	Peso/Cartone kg	Cartoni/Bancale
▲ BP 31 40 32 A*	3600	43	20	72,00	21,00	30
▲ BP 31 43 33 A	3375	43	20	67,50	21,00	30
▲ BP 31 41 33 B*	3750	43	20	75,00	21,88	30
▲ BP 31 42 32	3000	43	20	60,00	17,50	30
BP 35 40 32 A	3600	38	20	72,00	25,91	30
BP 35 42 32 A	3000	38	20	60,00	21,59	30

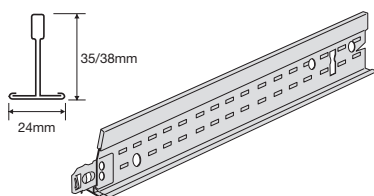
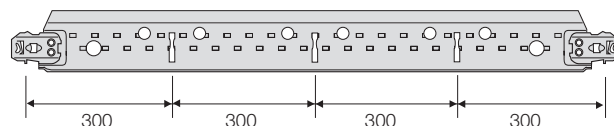


BP 31 40 32 A*	50	100	33 x 100	100	50
BP 31 43 33 A	337,5	675	2 x 675	675	337,5
BP 31 41 33 B	78.125	156.25	21 x 156.25	156.25	78.125

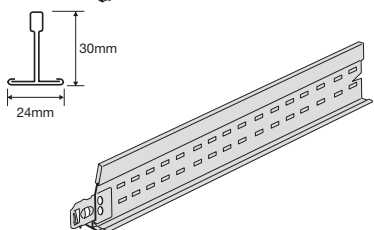
## Traversini Prelude 24 XL<sup>2</sup> (Sistema a scatto)



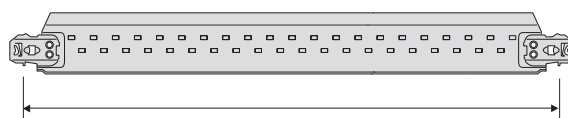
▲ BP 31 30 51 B	1200	38	60	72,00	18,50	72
▲ BP 31 31 51 B	1250	38	60	75,00	18,91	72
▲ BP 31 32 31	1000	38	60	60,00	15,13	72



BP 31 34 31 A	1800	38	30	54,00	17,00	20
BP 31 24 51 G	300	35	120	36,00	9,20	96
BP 31 25 51 G	312.50	35	120	37,50	9,60	96



BP 31 20 21 A	600	30	60	36,00	8,20	144
BP 31 21 23 A	625	30	60	37,50	8,55	144
BP 31 22 21	500	30	60	30,00	8,84	144




Tutte le dimensioni sono espresse in millimetri

\* Colori disponibili: Carrara (CA), Platinum (PN), Nero (BK), Ottone (BS), Cromo (CE), RAL 9010 (WR), RAL 9006 (SG).

L'allineamento dei traversini è assicurato posizionandoli al lato destra dell'asola

# TRULOK PRELUDE 24 XL<sup>2</sup>

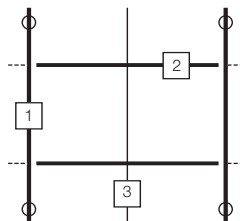
Struttura a vista da 24mm (nominali)



## Caratteristiche tecniche

- Materiale**  
 Anima ripiegata in acciaio galvanizzato
- Finitura della superficie**  
 Polvere di poliestere
- Famiglia prodotto**  
 Struttura a vista
- Connessione profilo portante/traversino**  
 Sistema a scatto con giunto a sormonto
- Parte terminale**  
 Profilo portante : Connessione bulbo a bulbo,clip Superlock, punzonatura semplice  
 Traversino XL<sup>2</sup>: con clip rivettata, punzonatura doppia
- Certificazioni al fuoco**  
 I sistemi e le misure più utilizzati sono testati al fuoco. Per ulteriori dettagli si prega contattare l'Ufficio commerciale.

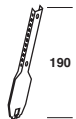
## Capacità di carico



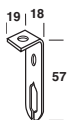
Carico massimo = 10.5kg/m<sup>2</sup>  
 considerando una freccia massima di  
 (L) = L/500 ma non oltre i 4mm in  
 conformità a EN13964.

- 1 BP 31 40 32 A
- 2 BP 31 30 51 B
- 3 BP 31 20 21 A

## Accessori



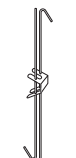
**BPA 10230 G\*** Parte inferiore del pendino Nonuis



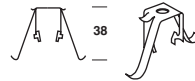
**BPA WDN 20 H\*** Attacco per barra filettata e profilo a T



**BPA 829 G\*** Clip a farfalla per struttura a T



**BPA 11030 G**  
**BPA 11020 G**  
**BPA 11040 G**  
**BPA 11070 G**  
**BPA 11090 G**  
 Pendino regolabile con clip a farfalla - 2 ganci



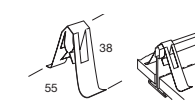
**BPA 819 G** Clip fermapannelli per pannelli spessore 6-30 mm



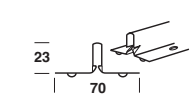
**BPA 7912 G** Clip fermapannelli per pannelli soft di spessore 40mm



**BPA 7902 G** Clip fermapannelli per pannelli soft di spessore 18/25mm



**BPA 7890 G** Clip fermapannelli universale



**BPEHDC 58 A G** Clip antisollevamento per esterni

Contattare l'Ufficio commerciale per ulteriori dettagli.

Tutte le specifiche dei prodotti sono soggette a modifiche senza preavviso.

\* Accessori adatti per il profilo portante Peakform

Tutte le dimensioni sono espresse in millimetri

### Italia & Greece

Armstrong Building Products

Ufficio Commerciale Italia

Immeuble Paryseine

3, allée de la Seine

94854 Ivry-sur-Seine

Francia

Tel (+39) 02 66 22 76 50

Fax: (+39) 02 66 20 14 27

[www.armstrong-soffitti.it](http://www.armstrong-soffitti.it)

e-mail : [info-italia@armstrong.com](mailto:info-italia@armstrong.com)

Altri mercati: [www.armstrong-europe.com](http://www.armstrong-europe.com)