






PLINTHES en vinyle et en caoutchouc de couleurs intégrées

- Les PLINTHES Armstrong® en vinyle et en caoutchouc sont offertes en couleurs agencées à celles de nos produits de planchers
- Des couleurs* sur mesure et une variété de longueurs, profils et coins externes sont disponibles pour la touche de finition
- Les PLINTHES en caoutchouc offrent une excellente flexibilité qui facilite la pose
- Les PLINTHES en vinyle sont le meilleur choix pour une installation économique

*un supplément de commande minimum et un délai de livraison plus long peuvent s'appliquer





Clé de la séquence de commande

1° Matériau	2° Hauteur	3° Longueur et type	4° et 5° Couleur (2 caractères)	6°, 7° et 8° Épaisseur (3 caractères)
V = Vinyle R = Caoutchouc	2 = 2 1/2 po 4 = 4 po 6 = 6 po	1 = 4 pi - concavité 5 = 4 pi - droit 7 = rouleau - droit 8 = rouleau - concavité 0 = angle avec concavité	Code de couleur à deux caractères	080 = 0,080 po 018 = 1/8 po

Exemple : V4160018 = Vinyle, 4 po de hauteur, 4 pi de longueur, concavité, noir, 1/8 po d'épaisseur

Disponibilité des produits

Produits	Épaisseur	Dimensions	Poids nominal (lb/ctn)	Pièces/ctn
PLINTHE en vinyle	3,2 mm (1/8 po)	6,35 cm x 121,9 cm (2-1/2 po x 48 po) 10,16 cm x 121,9 cm (4 po x 48 po) 15,24 cm x 121,9 cm (6 po x 48 po) 10,16 cm x 36,58 m (4 po x 120 pi) 15,24 cm x 29,26 m (6 po x 96 pi) 10,16 cm (4 po) raccords d'angles externes avec concavité	14 kg (30) 21 kg (46) 25 kg (54) 21 kg (46) 25 kg (54) 3 kg (7)	30 30 24 1 rouleau – 1 pièce 1 rouleau – 1 pièce 30
	2,0 mm (0,080 po)	10,16 cm x 121,9 cm (4 po x 48 po) 10,16 cm x 48,77 m (4 po x 160 pi) 6,35 cm x 121,9 cm (2-1/2 po x 48 po) 15,24 cm x 121,9 cm (6 po x 48 po)	16 kg (34) 21 kg (45) 10 kg (22) 18 kg (39)	30 1 rouleau – 1 pièce 30 24
PLINTHE en caoutchouc	3,2 mm (1/8 po)	6,35 cm x 121,9 cm (2-1/2 po x 48 po) 10,16 cm x 121,9 cm (4 po x 48 po) 15,24 cm x 121,9 cm (6 po x 48 po) 10,16 cm x 36,58 m (4 po x 120 pi) 10,16 cm (4 po) raccords d'angle externes avec concavité	14 kg (30) 21 kg (46) 25 kg (54) 21 kg (46) 3 kg (7)	30 30 24 1 rouleau – 1 pièce 30