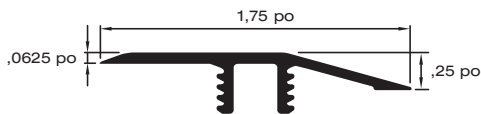


GARNITURE ET MOULURE DE BOIS FRANC COMMERCIAL

Armstrong est votre solution complète pour les planchers... jusque dans les moindres détails. Nos GARNITURES et MOULURES assorties et conformes à l'ADA permettent de donner la touche finale désirée pour votre espace.

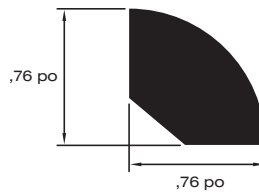
Baguette de transition

Procure en douceur la transition entre le plancher laminé et un plancher plus bas.



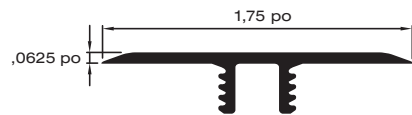
Quart-de-rond

Le fini classique du plancher laminé au point de rencontre entre le mur et le plancher.



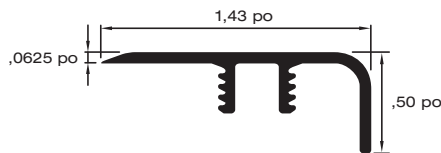
Moulure en T

Couvre l'écart à l'entrée d'une porte et procure une finition entre deux aires de planchers laminés.



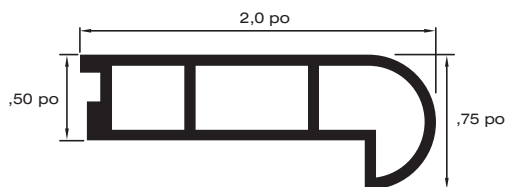
Seuil

Procure une finition au bout du plancher laminé, près des portes coulissantes, le long des plinthes, comme seuil de porte et contre un tapis.



Nez de marche (affleuré)

La durabilité du plancher laminé Armstrong® en fait un excellent choix pour les marches d'escalier.



Nez de marche (chevauchant)

Utilisé lorsque le plancher laminé rencontre une marche ou un palier.

