







DLW Linoleum con superficie PUR

Consigli di pulizia e manutenzione

	<p>Posizionare adeguati zerbini o passatoie alle entrate dei locali per proteggere la pavimentazione da sporco e grasso. Se le aree di passaggio vengono regolarmente pulite, esse proteggono la pavimentazione rendendola facile da mantenere e riducendo i costi di pulizia all'interno della struttura.</p>
Tipo di pulizia	Materiali ed attrezzature per la pulizia
Pulizia a fine costruzione	
<ul style="list-style-type: none"> • Pulire a macchina la superficie • Sciacquare con acqua pulita <p>La finitura in PUR applicata in fabbrica non va rimossa.</p>	 <ul style="list-style-type: none"> • Macchina a disco rotante, 150 – 180 RPM max. • Monospazzola con disco pulente o panno rosso 3M • Detergente neutro o a base alcolica
Manutenzione	
Non richiesta nella maggior parte dei casi	-----
Pulizia ordinaria	
<p>Settori poco frequentati</p> <ul style="list-style-type: none"> • Rimuovere lo sporco con panno umido o aspiratore <p>Sporco tenace</p> <ul style="list-style-type: none"> • <u>Piccole superfici</u>: Inumidire la superficie fino a che lo sporco si scioglie e successivamente raccogliere con lo straccio • <u>Grandi superfici</u>: Panno bagnato o pulitrice automatica che lava ed aspira in un unico ciclo di lavoro <p>Graffi, segni profondi</p> <ul style="list-style-type: none"> • Prima, trattare le aree del pavimento interessate con un detergente spray • Poi passare la lucidatrice 	 <ul style="list-style-type: none"> • Aspiratore • Panni umidi e morbidi • Spazzolone • Detergente neutro o a base alcolica  <ul style="list-style-type: none"> • Detergente neutro o a base alcolica con vaporizzatore • Spazzolone  <ul style="list-style-type: none"> • Secchio doppio e spazzolone • Detergente neutro o a base alcolica • Detergente disinfettante • Pulitrice automatica che lava ed aspira in un unico ciclo di lavoro • Pulitrice Automatica per linoleum  <ul style="list-style-type: none"> • Vaporizzatore • Macchina a disco rotante, 300 – 1000 RPM. • Disco lucidante, con panno beige o rosso 3M

DLW Linoleum con superficie PUR

Consigli di pulizia e manutenzione

Avvertenze:

Movimenti abrasivi sul pavimento, causati ad esempio dai piedini di mobili non protetti e trascinati sulla superficie, eccesso di sporco sulla pavimentazione (ad es. sabbia, sassolini), movimenti continui avanti ed indietro sulle stesse aree, costituiscono, per qualsiasi pavimentazione, uno stress eccessivo che, a lungo andare, può causare danni notevoli. Per evitare che il pavimento si danneggi anzitempo, applicare un trattamento protettivo ulteriore in certe zone può proteggere meglio la pavimentazione stessa.

La quantità dell'eventuale emulsione a dispersione va concordata direttamente con il produttore di detersivi.

Manutenzione possibile se necessaria

- Pulire a macchina il pavimento



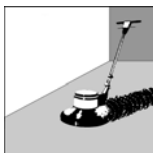
- Applicare doppio strato di emulsione a dispersione polimerica, resistente ai disinfettanti se richiesto.
- Attendere il tempo sufficiente di asciugatura fra un'applicazione e l'altra.



- Macchina a disco rotante, 150 – 180 RPM max. con panno verde 3M
- Emulsione a dispersione polimerica, resistente ai disinfettanti se richiesto
- Spazzolone

Ripristino del film protettivo – Questo metodo richiede un trattamento protettivo multistrato!

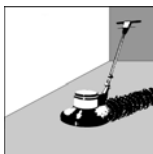
- Le aree coperte vengono parzialmente o totalmente lucidate per conferire una superficie oltremodo lucida all'esistente film protettivo.



- Rimuovere la polvere
- Applicare film protettivo



- Se l'applicazione è solo parziale, le zone di unione devono essere pareggiate attraverso la lucidatura



- Macchina a disco rotante (tipo Nilfisk 545) con almeno 300 RPM.
- Disco lucidante tipo blu o verde 3M
- Panno
- Emulsione a dispersione polimerica/ di mantenimento
- Macchina a disco rotante (tipo Nilfisk 545) con almeno 300 RPM.
- Disco lucidante tipo beige o rosso 3M

Note speciali:

- A fine posa, si consiglia di proteggere il pavimento da danni, sporco e graffi attraverso opportune protezioni soprattutto nelle aree a traffico elevato durante la fase di costruzione. L'idoneità d'uso di nastro adesivo su Linoleum deve essere verificata con il produttore del nastro prima dell'utilizzo.
- Pavimenti sopraelevati possono essere trattati con un panno bagnato o straccio e detersivo a spray se necessario.
- Per evitare danno al pavimento, consigliamo, secondo la norma EN 12529, l'utilizzo di sedie da ufficio dotate di rotelle tipo "W" e feltri adeguati (feltro o materiale plastico colorato morbido). Accertarsi inoltre che la superficie di appoggio delle sedie e degli altri tipi di mobili sia arrotondata e non abbia spigoli vivi.
- In caso di contatto prolungato con il pavimento, la gomma colorata (soprattutto nera) può lasciare macchie di colore che non si possono più eliminare. Per evitare queste macchie di colore si devono usare rotelle in poliuretano.
- Le proprietà antiscivolo di un pavimento sono particolarmente legate alla quantità di sporco presente in superficie, alla frequenza di pulizia, così come ai tipi di detersivi e materiali utilizzati. Una riduzione nell'attività di pulizia può quindi interagire con le caratteristiche intrinseche di igienicità e sicurezza del pavimento.
- Per ulteriori istruzioni di pulizia e posa, consultare il ns sito www.armstrong.eu